

# Технические характеристики продукта

Спецификации



Кнопка, пластик, скрытый, зеленый, Ø22, пружинный возврат, без маркировки, 1 НО

XB5AA31

Код EAN : 3389110903409

## Основные характеристики

Серия	Harmony XB5
Тип продукта	Кнопка
Краткое название устройства	XB5
Материал окантовки	Пластик Тёмно-серый пластиковый
Тип головки	Стандартный
Материал крепежной основы	Пластик
Монтажный диаметр	22 мм
Минимальная партия для продажи	1
Форма головки сигнального блока	Круглая
Тип рукоятки	с возвратом
Параметры управляющего устройства	Зеленый потайной, без маркировки
Тип контактов	1 Н.О.
Работа контактов	Медленное размыкание
Соединения – клеммы	Винтовой зажим, $\leq 2 \times 1,5 \text{ мм}^2$ С кабельным наконечником в соответствии с EN/МЭК 60947-1 Винтовой зажим, $1 \times 0,22...2 \times 2,5 \text{ мм}^2$ Без наконечника в соответствии с EN/МЭК 60947-1

## Дополнительные характеристики

Высота	42 мм
Ширина	30 мм
Глубина	52 мм
Описание зажимов ISO n°1	(13-14)NO
Вес нетто	0,037 кг
Стойкость к мойке под высоким давлением	7000000 паскаль в 55 °C, расстояние: 0.1 м
Использование контактов	Стандартный контакт
Прямое размыкание	Без
Рабочий ход	2,6 мм (Н.О. изменение коммутационного состояния) 4,3 мм (полный ход)
Рабочая сила	3,8 Н Н.О. изменение коммутационного состояния

Механическая износостойкость	10000000 циклы
Момент затяжки	0,8...1,2 Н·м в соответствии с EN 60947-1
Форма головки винта	Пересечение совместим с Philips No 1 отвертка Пересечение совместим с Pozidriv No 1 отвертка Перфорированный совместим с Ø 4 мм отвертка Перфорированный совместим с Ø 5.5 мм отвертка
Материал контактов	Серебряный сплав (Ag/Ni)
Защита от короткого замыкания	10 А плавкая вставка тип gG в соответствии с EN/IEC 60947-5-1
[Ith] условный тепловой ток на открытом воздухе	10 А в соответствии с EN/IEC 60947-5-1
[Ui] номинальное напряжение изоляции	600 В (степень загрязнения 3) в соответствии с EN/МЭК 60947-1
[Up] номинальное импульсное выдерживаемое на	6 кВ в соответствии с EN/МЭК 60947-1
[Ie] номинальный рабочий ток	3 А в 240 В, AC-15, A600 в соответствии с EN/IEC 60947-5-1 6 А в 120 В AC 50/60Hz, AC-15, A600 в соответствии с EN/IEC 60947-5-1 0,1 А в 600 В, DC-13, Q600 в соответствии с EN/IEC 60947-5-1 0,27 А в 250 В, DC-13, Q600 в соответствии с EN/IEC 60947-5-1 0,55 А в 125 В, DC-13, Q600 в соответствии с EN/IEC 60947-5-1 1,2 А в 600 В, AC-15, A600 в соответствии с EN/IEC 60947-5-1
Электрическая износостойкость	1000000 циклы AC-15, 2 А в 230 В, производительность <3600 цикл/ч, коэффициент нагрузки: 0,5 в соответствии с EN/IEC 60947-5-1: Приложение С 1000000 циклы AC-15, 3 А в 120 В AC 50/60Hz, производительность <3600 цикл/ч, коэффициент нагрузки: 0,5 в соответствии с EN/IEC 60947-5-1: Приложение С 1000000 циклы AC-15, 4 А в 24 В, производительность <3600 цикл/ч, коэффициент нагрузки: 0,5 в соответствии с EN/IEC 60947-5-1: Приложение С 1000000 циклы DC-13, 0,2 А в 110 В, производительность <3600 цикл/ч, коэффициент нагрузки: 0,5 в соответствии с EN/IEC 60947-5-1: Приложение С 1000000 циклы DC-13, 0,5 А в 24 В, производительность <3600 цикл/ч, коэффициент нагрузки: 0,5 в соответствии с EN/IEC 60947-5-1: Приложение С
Электрическая надежность МЭК 60947-5-4	Λ < 10exp(-6) в 5 В и 1 мА для чистой среды в соответствии с EN/IEC 60947-5-4 Λ < 10exp(-8) в 17 В и 5 мА для чистой среды в соответствии с EN/IEC 60947-5-4
Комплектация изделия	Изделие в сборе
Изоляционный экран	Да
Customizable	1
GCR BRIDGE	XB5AACUST01
Код совместимости	XB5

## Условия эксплуатации

Защитное исполнение	ТН
Температура окружающей среды при хранении	-40...70 °C
Температура окружающей среды	-40...70 °C
Категория перенапряжения	Класс II в соответствии с IEC 60536
Степень защиты IP	IP66 в соответствии с МЭК 60529 IP67 IP69 IP69K
Степень защиты NEMA	NEMA 13 NEMA 4X
Степень ударостойкости IK	IK03 в соответствии с IEC 50102
Сертификаты	DNV BV CSA LROS (Lloyds register of shipping) GL внесен в список UL
Виброустойчивость	5 gn (частота= 2...500 Гц) в соответствии с IEC 60068-2-6
Ударопрочность	30 gn (продолжительность = 18 мс) для половина ускорения синусоидальной волны в соответствии с IEC 60068-2-27

## Тип упаковки

Тип упаковки 1	PCE
Кол-во едениц в упаковке	1
Вес упаковки	35,64 г
Высота упаковки 1	3,5 см
Ширина упаковки 1	5,5 см
Длина упаковки 1	8,5 см
Тип упаковки 2	S03
Количество штук в упаковке 2	150
Вес упаковки 2	5,861 кг
Высота упаковки 2	30 см
Ширина упаковки 2	30 см
Длина упаковки 2	40 см
Тип упаковки 3	P06
Количество штук в упаковке 3	1200
Вес упаковки 3	54,888 кг
Высота упаковки 3	75 см
Ширина упаковки 3	80 см
Длина упаковки 3	60 см

## Экологичность предложения

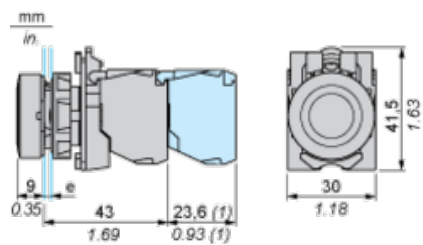
Статус устойчивого продукта	Грин Премиум продукция
Регламент REACH	<a href="#">Декларация REACH</a>
Не содержит особо опасных веществ согласно декларации REACH	Да
Директива EC RoHS	Соответствует по умолчанию (продукт вне сферы действия EC RoHS) <a href="#">Декларация EC RoHS</a>
Не содержит токсичных тяжелых металлов	Да
Не содержит ртути	Да
Информация об исключениях по регламенту RoHS	<a href="#">Да</a>
Регламент RoHS Китая	<a href="#">Декларация RoHS Китая</a>
Экологическая отчетность	<a href="#">Экологический профиль продукта</a>
Профиль кругооборота	<a href="#">Информация о конце срока службы</a>
WEEE	На территории Европейского Союза продукт подлежит обязательной утилизации согласно правилам и не должен попадать в мусорные контейнеры.

## Гарантия на оборудование

Гарантия	Срок гарантии на данное оборудование составляет 18 месяцев со дня ввода его в эксплуатацию, что подтверждается соответствующим документом, но не более 24 месяцев с даты поставки
----------	---

## Dimensions

---



e: clamping thickness: 1 to 6 mm / 0.04 to 0.24 in.

(1) Additional row of contacts or double contact

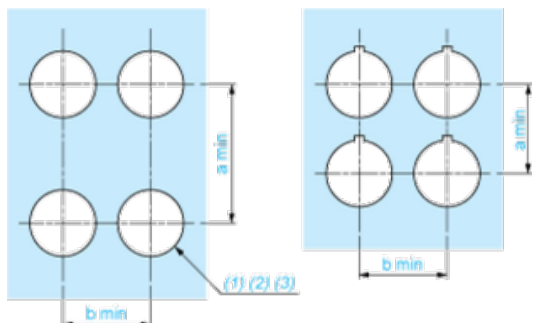
# Технические характеристики продукта

## Mounting and Clearance

# XB5AA31

### Panel Cut-out for Pushbuttons, Switches and Pilot Lights (Finished Holes, Ready for Installation)

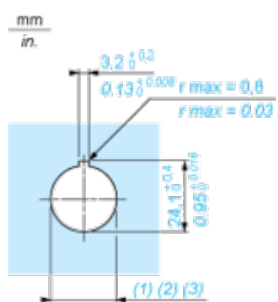
#### Connection by Screw Clamp Terminals or Plug-in Connectors or on Printed Circuit Board



- (1) Diameter on finished panel or support
- (2) For selector switches and Emergency stop buttons, use of an anti-rotation plate type ZB5AZ902 is recommended.
- (3)  $\varnothing 22.5$  mm recommended ( $\varnothing 22.3 \text{ }_0^{+0.4}$ ) /  $\varnothing 0.89$  in. recommended ( $\varnothing 0.88 \text{ in. }_0^{+0.016}$ )

Connections	a in mm	a in in.	b in mm	b in in.
By screw clamp terminals or plug-in connector	40	1.57	30	1.18
By Faston connectors	45	1.77	32	1.26
On printed circuit board	30	1.18	30	1.18

#### Detail of Lug Recess



- (1) Diameter on finished panel or support
- (2) For selector switches and Emergency stop buttons, use of an anti-rotation plate type ZB5AZ902 is recommended.
- (3)  $\varnothing 22.5$  mm recommended ( $\varnothing 22.3 \text{ }_0^{+0.4}$ ) /  $\varnothing 0.89$  in. recommended ( $\varnothing 0.88 \text{ in. }_0^{+0.016}$ )