

Технические характеристики продукта

Спецификации



Кнопка с подсветкой, пластик, скрытый, красный, Ø22, пружинный возврат, 24 V AC/DC, 1 НО + 1 НЗ

XB5AW34B5

Код EAN : 3389110904123

Основные характеристики

Серия	Harmony XB5
Тип продукта	Кнопка с подсветкой
Краткое название устройства	XB5
Материал окантовки	Тёмно-серый пластиковый
Материал крепежной основы	Пластик
Тип головки	Стандартный
Монтажный диаметр	22 мм
Минимальная партия для продажи	1
Форма головки сигнального блока	Круглая
Тип рукоятки	с возвратом
Параметры управляющего устройства	Красный потайной, без маркировки
Доп. информация для толкателя	С обычным объективом
Тип контактов	1 Н.О. + 1 Н.З.
Работа контактов	Медленное размыкание
Соединения – клеммы	Винтовой зажим, $\leq 2 \times 1,5 \text{ мм}^2$ С кабельным наконечником в соответствии с EN/МЭК 60947-1 Винтовой зажим, $1 \times 0,22 \dots 2 \times 2,5 \text{ мм}^2$ Без наконечника в соответствии с EN/МЭК 60947-1
Источник света	Светодиод с защитой
Цоколь лампы	Встроенный светодиод
[Us] номинальное напряжение сети	24 В пер./пост. ток 50/60 Гц
Номинальное напряжение [В]	24 В
Цвет толкателя или линзы	Красный

Дополнительные характеристики

Высота	42 мм
Ширина	30 мм
Глубина	57 мм
Описание зажимов ISO n°1	(21-22)NC

(13-14)NO

Вес нетто	0,056 кг
Стойкость к мойке под высоким давлением	7000000 паскаль в 55 °С, расстояние: 0.1 м
Использование контактов	Стандартный контакт
Прямое размыкание	С в соответствии с EN/МЭК 60947-5-1 приложение К
Рабочий ход	1,5 мм (Н.З. изменение коммутационного состояния) 2,6 мм (Н.О. изменение коммутационного состояния) 4,3 мм (полный ход)
Рабочая сила	3,5 Н Н.З. изменение коммутационного состояния 3,8 Н
Механическая износостойкость	10000000 циклы
Момент затяжки	0,8...1,2 Н·м в соответствии с EN 60947-1
Форма головки винта	Пересечение совместим с Philips No 1 отвертка Пересечение совместим с Pozidriv No 1 отвертка Перфорированный совместим с Ø 4 мм отвертка Перфорированный совместим с Ø 5.5 мм отвертка
Материал контактов	Серебряный сплав (Ag/Ni)
Защита от короткого замыкания	10 А плавкая вставка тип gG в соответствии с EN/IEC 60947-5-1
[I _{th}] условный тепловой ток на открытом воздухе	10 А в соответствии с EN/IEC 60947-5-1
[U _i] номинальное напряжение изоляции	600 В (степень загрязнения 3) в соответствии с EN/МЭК 60947-1
[U _p] номинальное импульсное выдерживаемое на	6 кВ в соответствии с EN/МЭК 60947-1
[I _e] номинальный рабочий ток	3 А в 240 В, AC-15, A600 в соответствии с EN/IEC 60947-5-1 6 А в 120 В AC 50/60Hz, AC-15, A600 в соответствии с EN/IEC 60947-5-1 0,1 А в 600 В, DC-13, Q600 в соответствии с EN/IEC 60947-5-1 0,27 А в 250 В, DC-13, Q600 в соответствии с EN/IEC 60947-5-1 0,55 А в 125 В, DC-13, Q600 в соответствии с EN/IEC 60947-5-1 1,2 А в 600 В, AC-15, A600 в соответствии с EN/IEC 60947-5-1
Электрическая износостойкость	1000000 циклы, AC-15, 2 А в 230 В, производительность <3600 цикл/ч, коэффициент нагрузки: 0,5 в соответствии с EN/МЭК 60947-5-1 приложение С 1000000 циклы, AC-15, 3 А в 120 В AC 50/60Hz, производительность <3600 цикл/ч, коэффициент нагрузки: 0,5 в соответствии с EN/МЭК 60947-5-1 приложение С 1000000 циклы, AC-15, 4 А в 24 В, производительность <3600 цикл/ч, коэффициент нагрузки: 0,5 в соответствии с EN/МЭК 60947-5-1 приложение С 1000000 циклы, DC-13, 0,2 А в 110 В, производительность <3600 цикл/ч, коэффициент нагрузки: 0,5 в соответствии с EN/МЭК 60947-5-1 приложение С 1000000 циклы, DC-13, 0,5 А в 24 В, производительность <3600 цикл/ч, коэффициент нагрузки: 0,5 в соответствии с EN/МЭК 60947-5-1 приложение С
Электрическая надежность МЭК 60947-5-4	Λ < 10exp(-6) в 5 В, 1 мА для чистой среды в соответствии с EN/IEC 60947-5-4 Λ < 10exp(-8) в 17 В, 5 мА для чистой среды в соответствии с EN/IEC 60947-5-4
Тип сигнализации	Постоянный
Пределы напряжения питания	19,2...30 В пост. ток 21,6...26,4 В переменный ток
Потребляемый ток	18 мА
Срок службы	100000 ч при номинальном напряжении и 25 °С
Выдерживаемая импульсная помеха	1 кВ в соответствии с МЭК 61000-4-5
Комплектация изделия	Изделие в сборе

Условия эксплуатации

Защитное исполнение	ТН
Температура окружающей среды при хранении	-40...70 °С
Температура окружающей среды	-40...70 °С
Категория перенапряжения	Класс II в соответствии с IEC 60536

Степень защиты IP	IP66 в соответствии с МЭК 60529 IP69 IP69K IP67
Степень защиты NEMA	NEMA 13 NEMA 4X
Степень ударостойкости IK	IK05 в соответствии с IEC 50102
Сертификаты	LROS (Lloyds register of shipping) внесен в список UL CSA BV GL DNV
Виброустойчивость	5 gn (частота= 2...500 Гц) в соответствии с IEC 60068-2-6
Ударопрочность	30 gn (продолжительность = 18 мс) для половина ускорения синусоидальной волны в соответствии с IEC 60068-2-27 50 gn (продолжительность = 11 мс) для половина ускорения синусоидальной волны в соответствии с IEC 60068-2-27
Стойкость к коммутационным помехам	2 кВ в соответствии с МЭК 61000-4-4
Стойкость к электромагнитным полям	10 В/м в соответствии с МЭК 61000-4-3
Стойкость к электростатическому разряду	6 кВ при контакте, на металлических частях в соответствии с МЭК 61000-4-2 8 кВ через воздух, (на изолированных частях) в соответствии с МЭК 61000-4-2
Электромагнитное излучение	Класс В в соответствии с IEC 55011

Тип упаковки

Тип упаковки 1	PCE
Кол-во единиц в упаковке	1
Вес упаковки	55,3 г
Высота упаковки 1	3,2 см
Ширина упаковки 1	5,2 см
Длина упаковки 1	8,7 см
Тип упаковки 2	S03
Количество штук в упаковке 2	100
Вес упаковки 2	5,953 кг
Высота упаковки 2	30 см
Ширина упаковки 2	30 см
Длина упаковки 2	40 см
Тип упаковки 3	P06
Количество штук в упаковке 3	800
Вес упаковки 3	55,626 кг
Высота упаковки 3	75 см
Ширина упаковки 3	80 см
Длина упаковки 3	60 см

Экологичность предложения

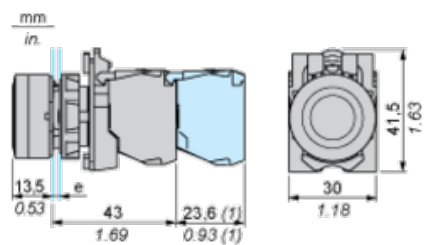
Статус устойчивого продукта	Грин Премиум продукция
Регламент REACH	Декларация REACH
Не содержит особо опасных веществ согласно декларации REACH	Да

Директива EC RoHS	Соответствует по умолчанию (продукт вне сферы действия EC RoHS) Декларация EC RoHS
Не содержит ртути	Да
Информация об исключениях по регламенту RoHS	Да
Регламент RoHS Китая	Декларация RoHS Китая
Экологическая отчетность	Экологический профиль продукта
Профиль кругооборота	Информация о конце срока службы
WEEE	На территории Европейского Союза продукт подлежит обязательной утилизации согласно правилам и не должен попадать в мусорные контейнеры.

Гарантия на оборудование

Гарантия	Срок гарантии на данное оборудование составляет 18 месяцев со дня ввода его в эксплуатацию, что подтверждается соответствующим документом, но не более 24 месяцев с даты поставки
----------	---

Dimensions



e: clamping thickness: 1 to 6 mm / 0.04 to 0.24 in.

(1) Additional row of contacts or double contact.

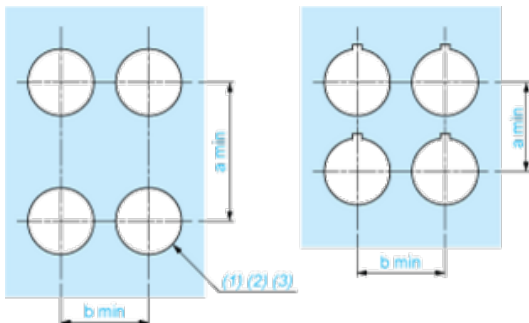
Технические характеристики продукта

Mounting and Clearance

XB5AW34B5

Panel Cut-out for Pushbuttons, Switches and Pilot Lights (Finished Holes, Ready for Installation)

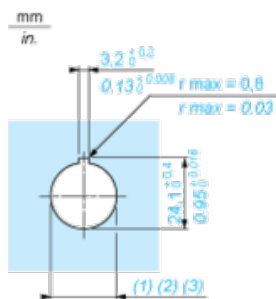
Connection by Screw Clamp Terminals or Plug-in Connectors or on Printed Circuit Board



- (1) Diameter on finished panel or support
- (2) For selector switches and Emergency stop buttons, use of an anti-rotation plate type ZB5AZ902 is recommended.
- (3) $\varnothing 22.5$ mm recommended ($\varnothing 22.3 \text{ }_0^{+0.4}$) / $\varnothing 0.89$ in. recommended ($\varnothing 0.88 \text{ in. }_0^{+0.016}$)

Connections	a in mm	a in in.	b in mm	b in in.
By screw clamp terminals or plug-in connector	40	1.57	30	1.18
By Faston connectors	45	1.77	32	1.26
On printed circuit board	30	1.18	30	1.18

Detail of Lug Recess



- (1) Diameter on finished panel or support
- (2) For selector switches and Emergency stop buttons, use of an anti-rotation plate type ZB5AZ902 is recommended.
- (3) $\varnothing 22.5$ mm recommended ($\varnothing 22.3 \text{ }_0^{+0.4}$) / $\varnothing 0.89$ in. recommended ($\varnothing 0.88 \text{ in. }_0^{+0.016}$)